

Auswertung Umfrage 2022

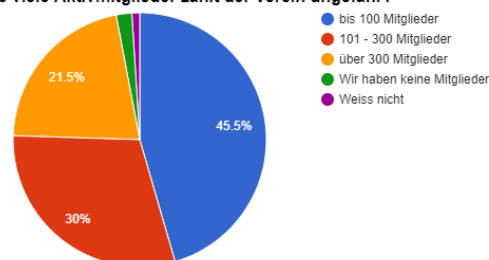
Die letzten Jahre waren für die Berner Sportvereine eine Herausforderung - dies ergab die Umfrage, welche *bernsport – der Dachverband der Bernischen Sportverbände* – im Herbst 2022 unter den Vereinen durchgeführt hat. Vor allem die Themen „Gewinnung von Ehrenamtlichen“ und „Mitgliedergewinnung“ beschäftigt die Vereine sehr stark. *bernsport* interessierte, wie die Situation ein Jahr später aussieht und startete aus diesem Grund im Oktober 2022 eine (verkürzte) Umfrage.

Von den rund 2'600 Vereinen im Kanton Bern haben 200 Vereinsvertreter:innen an der Umfrage teilgenommen, was gegenüber dem Vorjahr einen Rückgang um 73 Teilnehmer:innen bedeutet.

1. Die Struktur der Vereine, welche an der Umfrage teilgenommen haben

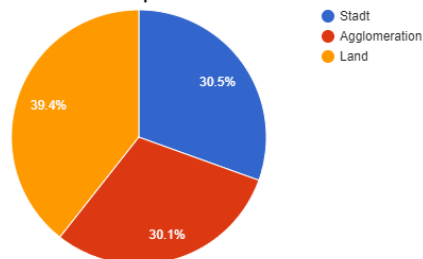
- **45.5% der Vereine haben 100 oder weniger Mitglieder**, 30% zwischen 101 und 300 und 21.5% der Vereine haben mehr als 300 Mitglieder. Die restlichen Umfrageteilnehmer:innen haben keine Mitglieder oder können dazu keine Angaben machen. **Im 2021 haben deutlich mehr kleinere Vereine (62.5%) und weniger Vereine mit mehr als 300 Mitglieder (8.8%) an der Umfrage teilgenommen.**

Wie viele Aktivmitglieder zählt der Verein ungefähr?



- 52.5% der Vereine haben mindestens drei Viertel Aktivmitglieder respektive höchstens ein Viertel Mitglieder im Nachwuchsbereich. 17.5% der Vereine bestehen je zur Hälfte aus Mitgliedern im Aktiv- und Nachwuchsbereich. Bei 26% der Vereine überwiegen die Mitglieder im Nachwuchsbereich. 2% der befragten Vereine haben keine Mitglieder und ebenfalls 2% können dazu keine Angaben machen.

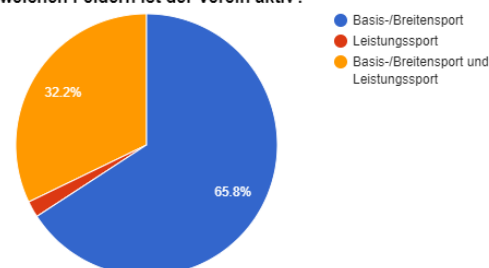
Wo ist ihr Verein hauptsächlich aktiv?



- **39.4% der Vereine sind hauptsächlich auf dem Land** (gegenüber 56.2% im Vorjahr), 30.1% in der Agglomeration und 30.5% in der Stadt (gegenüber 15.5% im Vorjahr) aktiv.

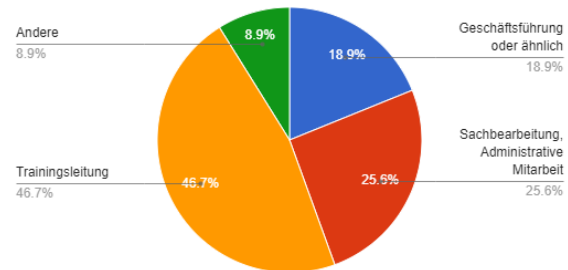
- Knapp die Hälfte (47.7%) der Vereine bieten Teamsport an. 37.7% der Vereine bieten Einzel- und Teamsport an und nur 14.6% der teilnehmenden Vereine bieten eine Einzelsportart an. Die Zahlen bewegen sich in den gleichen Grössen wie im Vorjahr.

In welchen Feldern ist der Verein aktiv?



- **65.8% der Vereine bewegen sich ausschliesslich im Breitensport** und nur gerade 2% ausschliesslich im Leistungssport. 32.2% haben ein Angebot im Breiten- und Leistungssport.
- 73% der Vereine haben keine professionellen Mitarbeiter:innen (Personen welche angestellt und finanziell entschädigt werden), **7.1% beschäftigen eine oder mehrere Personen in einem 100%-Pensum oder mehr**. Knapp die Hälfte der Angestellten (46.7%) sind im Bereich der Trainingsleitung, 25.6% in der Sachbearbeitung/Administration, 18.9% in der Geschäftsführung und 8.9% in anderen Funktionen tätig.

Falls Ihr Verein professionelle Mitarbeiter:innen hat, in welcher...

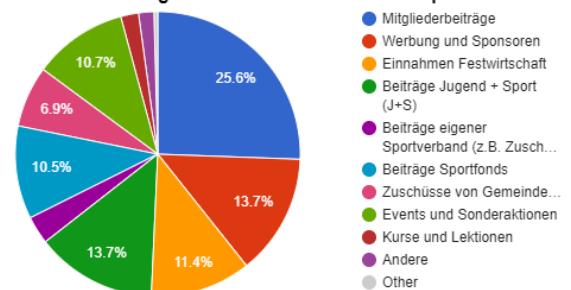


2. Finanzen und finanzielle Situation der Vereine

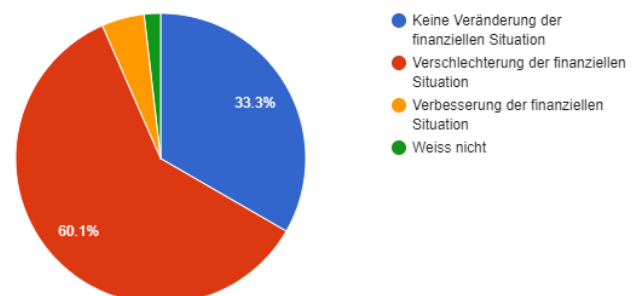
- **15.3% der Vereine nehmen bis zu Fr. 5'000 pro Jahr ein**. Bei 28.9% bewegen sich die Einnahmen zwischen Fr. 5'000 bis Fr. 25'000 und bei weiteren 21.6% zwischen Fr. 25'000 und Fr. 100'000. 26.6% nehmen mehr als Fr. 100'000 pro Jahr ein.
- **72.5% der Vereine sind von der MWSt-Pflicht befreit**, 11.1% sind MWSt-pflichtig und 16.4% machen hierzu keine Angaben.

- **Die Haupteinnahmequelle sind für 25.6% der Vereine die Mitgliederbeiträge**. Weitere wichtige Einnahmequellen sind Einnahmen aus Werbung und Sponsoren und die Beiträge von J+S (beide 13.7). Einnahmen aus der Festwirtschaft (11.4%), Events und Sonderaktionen (10.7%) sowie Beiträge aus dem Sportfonds (10.5%) machen ebenfalls einen beachtlichen Anteil aus. Zusätzlich nennen 6.9% Zuschüsse von Gemeinden/Kantonen, 3.2% Beiträge aus dem eigenen Sportverband und 2% Einnahmen aus Kursen als Einnahmequellen. Als weitere Einnahmequellen wurden z.B. auch Einnahmen aus Eintritten, Sponsorenläufen, Vermietungen, Helfereinsätze oder Leistungsvereinbarungen mit dem Kanton genannt.

In welchem Bereich generiert der Verein seine Haupteinnahmen?



- **Rund die Hälfte der Vereine (50.8%) geben an, dass sich die finanzielle Lage innerhalb des letzten Jahres nicht verändert hat**. Bei 32.3% hat sich die finanzielle Lage verschlechtert, 14.8% stellte eine Verbesserung der finanziellen Lage fest.



- **Schlüsselt man diese Zahlen auf die Vereinsgrösse auf, erkennt man, dass sich bei den mittelgrossen Vereinen (101-300 Mitglieder), die finanzielle Lage am**

deutlichsten verbessert hat. Es sind nach wie vor die kleinen Vereine (39.77%), die nach eigenen Angaben weiterhin eine Verschlechterung der finanziellen Lage feststellen.

- *Bis 100 Mitglieder*
 - 39.77% Verschlechterung der finanziellen Situation
 - 48.86% keine Veränderung der finanziellen Situation
 - 11.36% Verbesserung der finanziellen Situation
- *101 bis 300 Mitglieder*
 - 19.64% Verschlechterung der finanziellen Situation
 - 53.57% keine Veränderung der finanziellen Situation
 - 25.0% Verbesserung der finanziellen Situation
 - 1.79% keine Angabe
- *über 300 Mitglieder*
 - 31.71% Verschlechterung der finanziellen Situation
 - 53.66% keine Veränderung der finanziellen Situation
 - 9.76% Verbesserung der finanziellen Situation
 - 4.88% keine Angabe

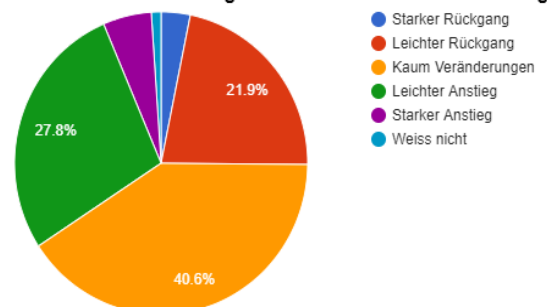
In der vorjährigen Umfrage gaben die kleinen Vereine an, am stärksten unter den finanziellen Auswirkungen der Pandemie zu leiden. Bei 65.70% dieser Vereine hatte sich die finanzielle Lage bis zu diesem Zeitpunkt verschlechtert.

- **10.1% haben die Mitgliederbeiträge erhöht**, 84.6% haben keine Anpassung vorgenommen, 4.3% haben die Beiträge reduziert.
- **88.8% der Vereine geben an, dass die Mitglieder die Beiträge bezahlt haben.** Bei 10.1% wurden die Beiträge nicht oder nur teilweise bezahlt.

3. Auswirkungen auf die Anzahl und Struktur der Mitglieder

- 21.9% der Vereine verzeichnen einen leichten Mitgliederschwund, 3.2% geben an, dass die Anzahl Mitglieder stark zurückgegangen ist. 40.6%, haben keine Veränderung der Anzahl Mitglieder festgestellt. **Im Gegenzug hatten 33.1% eine leichte oder sogar eine starke Zunahme der Mitglieder.** Dies ist im Vergleich zum Vorjahr (13.9%) eine deutliche Steigerung.

Wie hat sich die Anzahl Mitglieder in den letzten 12 Monaten ge...

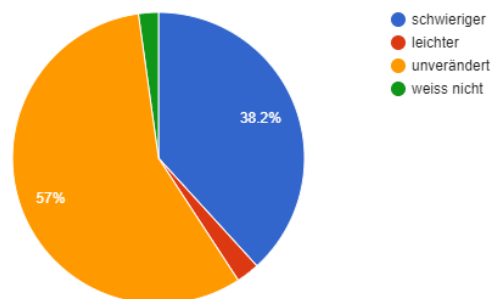


Im Vorjahr waren die die kleineren Vereine deutlich stärker von einem Mitgliederschwund betroffen. In diesem Jahr geben die mittleren und grossen Vereine einen deutlich stärkeren Anstieg der Anzahl Mitglieder an:

- *Bis 100 Mitglieder*
 - 39.1% Starker oder leichter Rückgang
 - 39.1% Kaum Veränderung
 - 21.8% Leichter oder starker Anstieg
 - *101 bis 300 Mitglieder*
 - 12.5% Starker oder leichter Rückgang
 - 41.1% Kaum Veränderung
 - 44.6% Leichter oder starker Anstieg
 - 1.8% keine Angaben
 - *über 300 Mitglieder*
 - 14.6% Starker oder leichter Rückgang
 - 43.9% Kaum Veränderung
 - 41.5% Leichter oder starker Anstieg
- **34.8% der Vereine haben spezielle Aktionen zur Gewinnung und Bindung der Vereinsmitglieder durchgeführt.** Folgende Aktivitäten wurden aufgezählt:
Events, Bewegungstage, offene Anlässe für die Bevölkerung, Tag der offenen Türe, Turniere, Geschenke an langjährige Mitglieder, Probetrainings, Einladung von Schulen, Werbung in Schulen, Ferienpass, Fägerkurs, Trainingscamp, Werbung, Verbesserung der vereinsinternen Kommunikation, Schaffung klarer Strukturen, Verbesserung der internen Abläufe.

4. Auswirkungen auf die Anzahl und Struktur der Funktionär:innen und Trainer:innen

- **Für 46.8% (gegenüber 38.2% im Vorjahr) der Vereine ist die Gewinnung und Bindung der Funktionär:innen/Trainer:innen schwieriger geworden.** 50.5% stellen in diesem Bereich keine Veränderung fest. Nur gerade 1.1% geben an, dass dies leichter geworden ist.



- **Die Gewinnung und Bindung von Schiedsrichter:innen ist für 33.9% schwieriger geworden.** Für 37.6% hat sich die Situation nicht verändert und 27.4% können hierzu keine Angaben machen.

Schlüsselt man diese Zahlen auf die Vereinsgrösse auf, stellt man fest, dass auch bei der Gewinnung/Bindung von Schiedsrichter:innen die grösseren Vereine mehr Mühe bekunden.

- *Bis 100 Mitglieder*
 - 24.1% schwieriger
 - 0.0% leichter
 - 40.2% unverändert
 - 35.6% weiss nicht
- *101 bis 300 Mitglieder*
 - 45.5% schwieriger
 - 0.0% leichter
 - 32.7% unverändert

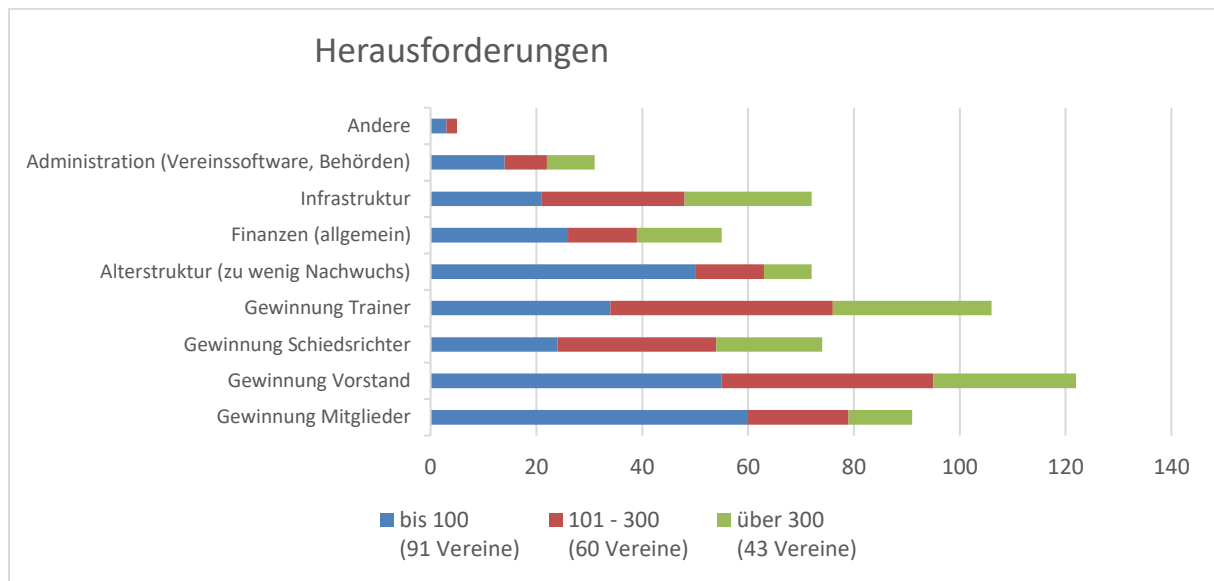
- 21.8% weiss nicht
 - *über 300 Mitglieder*
 - 41.5% schwieriger
 - 4.9% leichter
 - 41.6% unverändert
 - 12.2% weiss nicht
- **Die Gewinnung und Bindung der Vorstandsmitglieder ist für 37.6% der Vereine schwieriger geworden.** 57.5% stellen keinen Unterschied fest.

Schlüsselt man diese Zahlen auf die Vereinsgrösse auf, stellt man fest, dass die kleineren Vereine tendenziell mehr Mühe bekunden, neue Vorstandsmitglieder zu gewinnen oder die bestehenden zu binden.

- *Bis 100 Mitglieder*
 - 41.38% schwieriger
 - 2.3% leichter
 - 52.9% unverändert
 - 3.5% weiss nicht
 - *101 bis 300 Mitglieder*
 - 32.7% schwieriger
 - 3.6% leichter
 - 63.6% unverändert
 - *über 300 Mitglieder*
 - 36.6% schwieriger
 - 2.4% leichter
 - 61.0% unverändert
- **19.4% der Vereine hat spezielle Aktionen zur Gewinnung und Bindung der Ehrenamtlichen durchgeführt.** Folgende Aktivitäten wurden aufgezählt: Einzelgespräche und persönliche Anfragen, Gespräche mit ganzen Teams, interne Teambuilding-Events, Dankes-Anlass, Ausflüge für Ehrenamtliche, Anzeigen in Social Media, Briefe an Mitglieder, Aufrufe über Newsletter, Aufruf an GV, Vereinsumfrage, Schaffung von klaren Strukturen (Funktionendiagramm und Organigramm sowie Entschädigung), Auftrennen von Verantwortlichkeiten.

5. Herausforderungen der Vereine

bernsport hat die Vereine gefragt, mit welchen Herausforderungen sie sich in den nächsten 1-5 Jahren konfrontiert sehen. In der letztjährigen Umfrage hatten die Vereine die Möglichkeit in einem offenen Textfeld zu antworten. Zur Auswertung der Umfrage wurden diese Antworten gegliedert, dadurch haben sich einige Hauptthemen herauskristallisiert, welche in der Umfrage 2022 abgefragt wurden. Mehrfachantworten waren möglich, Ergänzungen konnten durch die Teilnehmer:innen angebracht werden.



- **Die grössten Herausforderungen sind für die mittleren und grossen Vereine sind die «Gewinnung von Vorstandsmitgliedern» und «Gewinnung von Trainer:innen».** In der im Jahr davor durchgeführten Umfrage hat die Vereine die «Gewinnung von Mitgliedern» am stärksten beschäftigt. **Für die kleinsten Vereine mit weniger als 100 Mitgliedern ist «Gewinnung von Mitgliedern» jedoch immer noch die grösste Herausforderung.** Dass die Mitgliedergewinnung über alle Vereine nicht mehr ganz so ein grosses Problem ist, zeigt sich auch in den Angaben, welche die Vereine unter Punkt 3 gemacht haben. Viele geben dort an, dass sie eine leichte oder einige sogar starke Zunahme von Mitgliedern feststellen konnten.
- **Die Altersstruktur (fehlender Nachwuchs) ist für über die Hälfte der kleinen Vereine mit weniger als 100 Mitgliedern ein Problem.**
- Der Anteil der Vereine, welche nach eigenen Angaben **finanziell vor einer Herausforderung stehen, ist bei den grossen Vereinen (37.2%) am grössten.** Bei den kleinen Vereinen geben 28.6% an, dass dies in Zukunft eine Herausforderung ist, am wenigsten scheinen die Finanzen die mittleren Vereine zu beschäftigen (21.7%).
- **Probleme mit der Infrastruktur belasten eher die grossen Vereine. Von diesen geben 55.8% an, dass sie diesbezüglich in den nächsten 1-5 Jahren mit Problemen rechnen.** Nach der „Gewinnung Vorstand“ und „Gewinnung Trainer:innen“ ist dies bei den Vereinen mit über 300 Mitgliedern nach ihren Angaben die grösste Herausforderung. Auch bei den mittleren Vereinen kommen Infrastruktur-Probleme bereits an vierter Stelle.
- Folgende Herausforderungen wurden zusätzlich genannt: Verschärfung in der Gesetzgebung, Gewinnung Kartenaufnehmer:innen (OL-spezifisch), professionalisierung der Trainingsstrukturen, Gründung Geschäftsstelle

24. Januar 2023 / Monika Metzger